

Je gaat een rekenstraat spelen!

Je hebt nodig:

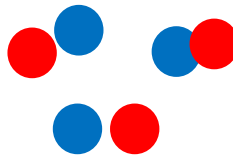
1 of 2 kleuren-dobbelstenen

Dobbelstenen geeft geluid!

Pak een bakje en leg er een stukje stof in.

Dobbel in het bakje.

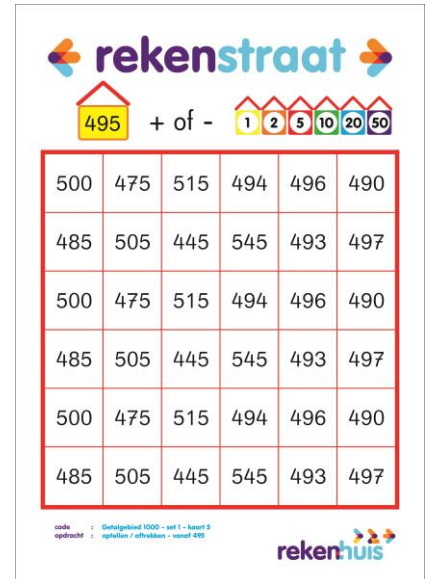
Merk je hoe stil het dobbelen gebeurt?



fiches in 2 kleuren

Dopjes, legoblokjes, enz kunnen ook!

een rekenstraat speelkaart

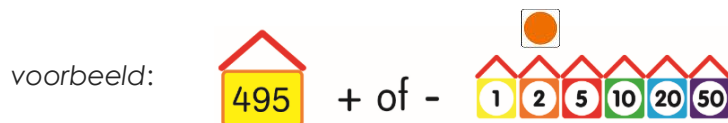


Spelregels pakket 1000:

- Je speelt een rekenstraat met 2 spelers.
- Kijk éérst goed naar de opdracht van de Rekenstraat.
Je vindt de opdracht linksonder op de speelkaart.
- Je beslist samen: met welke kleur fiche je gaat spelen en wie er mag beginnen.

Nu kan het spel beginnen!

- **Speler 1:**
 - Gooi met een kleuren-dobbelsteen en leg de worp (b.v. oranje) boven het bijbehorende oranje huisje in het linkerstraatje bovenaan de kaart.
 - Bij een kaart met bovenaan twee straatjes, gooi je daarna ook de 2e kleuren-dobbelsteen en doe je hetzelfde (dobbelsteen boven bijbehorend huisje).



- Ga op het speelveld op zoek naar de uitkomst van de worp (495+2 of 495-2)
Je mag kiezen! Kies je voor de som 495 + 2 dan ga je op zoek naar 497.
Kies je voor de som 495 - 2 dan ga je op zoek naar 493.
- Leg een 'fiche' op het vakje met de juiste uitkomst.
- Nu is **speler 2** aan de beurt, deze doet precies hetzelfde.

Zo spelen jullie om de beurt.

- Als je in het speelveld de uitkomst niet meer kunt vinden gaat je beurt voorbij.
- Winnaar is de speler die het eerst een rekenstraat (4 op een rij) heeft!
- Een Rekenstraat mag horizontaal, verticaal en diagonaal (schuin) gelegd worden.
(Natuurlijk kun je de spelregels zelf nog wat aanpassen!)

Veel plezier met rekenstraat !

meer info →

